

Hướng dẫn sử dụng

Giảng viên bổ sung học phần giảng dạy

1. Giảng viên đăng nhập vào hệ thống quản lý của trường theo địa chỉ <https://htql.ctu.edu.vn/htql/login.php>
Mã số đăng nhập: mã số giảng viên
Mật khẩu: là mật khẩu do TTTT&QTM cấp

HỆ THỐNG QUẢN LÝ
Công trình chào mừng
50 năm thành lập trường ĐHTC

ĐĂNG NHẬP

Mã số đăng nhập

Mật khẩu

Mã bảo vệ **N Y I P N**

ĐĂNG NHẬP

THÔNG BÁO MỚI NHẤT

1. Kế hoạch giảng dạy và đăng ký học phần, học kỳ 2, 2018-2019.
2. Thông báo đưa đón sinh viên học GDQP HK 1, 2018-2019 (đợt 4).
3. Thông báo điều chỉnh KHGD Khu I học kỳ 1, 2018-2019.
4. Sơ đồ nhà học - Ký hiệu phòng học.
5. Thông báo chuyển đổi lịch giảng dạy và học tập phòng 406/D2.
6. Quy định công tác học vụ từ năm học 2017-2018.
7. Quy định mức học phí áp dụng cho năm học 2018-2019.
8. Kế hoạch xét tốt nghiệp năm 2018.
9. Thông báo tổ chức giảng dạy học phần Kỹ năng mềm từ HK 2, NH 2016-2017.
10. Thông báo nộp học phí qua Ngân hàng Sacombank.
11. Danh sách mạng lưới Sacombank.
12. Mẫu đăng ký sử dụng dịch vụ thanh toán tiền học phí tự động qua tài khoản.
13. Danh sách các máy tính công phục vụ Đăng ký học phần.

Chú ý:














1. Mã bảo vệ là nhập các ký tự trên hình phía bên phải của ô mã bảo vệ.
2. Sinh viên đăng nhập vào Hệ thống quản lý của Trường từ máy tính bên ngoài Trường Đại Học Cần Thơ vui lòng nhấn vào đây

Trường Đại học Cần Thơ (Can Tho University)
Khu II, Đường 3/2, P. Xuân Khánh, Q. Ninh Kiều, TP. Cần Thơ.
Điện thoại: (84-292) 3832653 - (84-292) 3838474; Fax: (84-292) 3838474; Email: dhct@ctu.edu.vn

2. Sau khi đăng nhập vào hệ thống:

- a. Nếu giảng viên có kiêm nhiệm vai trò quản lý sẽ cho mục "Giảng dạy" và chọn phân hệ "Thời khóa biểu cán bộ"
- b. Nếu giảng viên không có kiêm nhiệm sẽ chọn phân hệ "Thời khóa biểu cán bộ"

Quản lýGiảng dạy

 Kế hoạch học tập	 Kết quả tốt nghiệp	 Quản lý điểm	 Khối lượng giảng dạy
 Thời khóa biểu cán bộ	 Nghiên cứu khoa học	 Quản lý tài sản	 Tạp chí khoa học
 Quản lý ô tô	 Lý lịch khoa học	 Hệ thống lấy ý kiến trực tuyến	 Đánh giá rèn luyện
 Thu nhập cá nhân			

3. Giảng viên chọn chức năng " Đăng ký HP giảng dạy".

Giảng viên sẽ xem được danh sách các học phần đã thêm vào hệ thống kèm theo trạng thái "Đã duyệt" hay "Chưa duyệt".

Các học phần có trạng thái "Đã duyệt" sẽ không được xóa.

Giảng viên có thể cập nhật lại thứ tự ưu tiên giảng dạy.

Giảng viên chọn "Thêm mới học phần" để chọn học phần có thể dạy để thêm vào hệ thống.

Xem TKB cán bộ | In TKB cán bộ | **Đăng ký HP giảng dạy**

Danh sách học phần đăng ký dạy

Mã học phần Tên học phần
Hoạt động đào tạo --Tất cả-- Trạng thái duyệt --Tất cả-- **Liệt kê**
 Không phân trang Dòng trên trang 20

Stt	Mã học phần	Tên học phần	Số tín chỉ	Hoạt động đào tạo	Thứ tự ưu tiên	Ghi chú	Trạng thái duyệt	Chọn
1	CT103	Cấu trúc dữ liệu	4	Chính quy	<input type="text"/>		Chưa duyệt	<input type="checkbox"/>

Chú ý: Học phần đã được duyệt thì giảng viên không được xóa

Thêm mới học phần | **Cập nhật thứ tự** | **Xóa**

4. Giảng viên chọn hệ đào tạo muốn thêm học phần vào giảng dạy

Chọn hệ đào tạo

Đại học
 Thạc sĩ
 Tiến sĩ

Trở Về

5. Giảng viên chọn học phần có thể dạy để thêm vào danh sách. Giảng viên bấm vào mã số học phần để xem học phần đó được dạy ở những chuyên ngành và hệ đào tạo nào. Giảng viên chọn học phần cần thêm và bấm "Lưu" thêm vào danh sách.

Danh sách học phần hệ Đại học

Mã học phần Tên học phần
 Đơn vị **DI - K.Công nghệ Thông tin &** Bộ môn **Tất cả Bộ môn**
 Không phân trang Đồng trên trang

Stt	Mã HP	Tên học phần	Số TC	Tên BM	Chọn										
1	CT051H	Vi - Tích phân	4	Bộ môn Công nghệ Thông tin	<input type="checkbox"/>										
2	CT052H	Đại số tuyến tính và hình học	3	Bộ môn Công nghệ Thông tin	<input type="checkbox"/>										
3	CT053H	Xác suất thống kê	3	Bộ môn Công nghệ Thông tin	<input type="checkbox"/>										
4	CT054H	Lập trình căn bản A	4	Bộ môn Công nghệ Thông tin	<input type="checkbox"/>										
5	Chi tiết														
6	<table border="1"> <thead> <tr> <th>Stt</th> <th>Mã chuyên ngành</th> <th>Tên chuyên ngành</th> <th>Mã hệ đào tạo</th> <th>Tên hệ đào tạo</th> </tr> </thead> <tbody> <tr> <td>1</td> <td>V7</td> <td>Công nghệ thông tin</td> <td>F</td> <td>Đại học - Chính quy (Chương trình Chất lượng cao)</td> </tr> </tbody> </table>					Stt	Mã chuyên ngành	Tên chuyên ngành	Mã hệ đào tạo	Tên hệ đào tạo	1	V7	Công nghệ thông tin	F	Đại học - Chính quy (Chương trình Chất lượng cao)
Stt	Mã chuyên ngành	Tên chuyên ngành	Mã hệ đào tạo	Tên hệ đào tạo											
1	V7	Công nghệ thông tin	F	Đại học - Chính quy (Chương trình Chất lượng cao)											
7					<input type="checkbox"/>										
8					<input type="checkbox"/>										
9					<input type="checkbox"/>										
10					<input type="checkbox"/>										
11					<input type="checkbox"/>										
12	CT102H	Cấu trúc dữ liệu	4	Bộ môn Công nghệ Thông tin	<input type="checkbox"/>										
13	CT103	Cấu trúc dữ liệu	4	BM Công nghệ phần mềm	Đã thêm										
14	CT103H	Nền tảng công nghệ thông tin	3	Bộ môn Công nghệ Thông tin	<input type="checkbox"/>										
15	CT104	Kiến trúc máy tính	2	BM Mạng Máy tính & Truyền thông	<input type="checkbox"/>										
16	CT104H	Nguyên lý hệ điều hành	3	Bộ môn Công nghệ Thông tin	<input type="checkbox"/>										
17	CT105H	Quản trị hệ thống	3	Bộ môn Công nghệ Thông tin	<input type="checkbox"/>										
18	CT106H	Mạng máy tính	3	Bộ môn Công nghệ Thông tin	<input type="checkbox"/>										
19	CT107H	Nhập môn công nghệ phần mềm	3	Bộ môn Công nghệ Thông tin	<input type="checkbox"/>										
20	CT108H	Lập trình hướng đối tượng	3	Bộ môn Công nghệ Thông tin	<input type="checkbox"/>										

Tổng số: 244 dòng Trang 1 / 13 [1] [2] [3] [4] [5] [...] Xem tiếp >> |